

五. 出错提示

超载显示:

当重量值超过超载值时显示屏会显示“Err”。



六. 注意事项

- 正常称重时本产品仅受静压力。当非正常使用并受到撞击，打击、冲击或跌落时，很容易损坏秤并且造成危险。
- 称重时双脚要站在秤体中央位置并保持身体平稳，不要晃动身体。
- 称重时要保证秤体玻璃干燥无水，以免滑倒。
- 不可使用化学溶剂来擦拭秤体，必要时用沾水的湿布擦秤，但应避免水进入秤内。
- 为确保秤的使用寿命，请不要将秤放置在过度湿热的环境中。
- 宜水平放置秤体，不宜竖直放置。
- 本产品只可做家庭称体重之用，不得用于商业或其它用途。
- 所称物体不能超过最大称量值，当物体的重量超过最大称量很多时会损坏产品的传感器。
- 不能在秤上堆放重物。

CE RoHS



太阳能电子人体秤

SOLAR ELECTRONIC BATHROOM SCALE

使用说明书



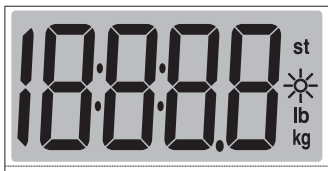
感谢阁下购买太阳能电子人体秤。为了正确使用本产品，以确保称量准确性及使用寿命，请在使用前仔细阅读本说明书。

一. 基本特性

- 电源：太阳能电池供电，在100Lux的光照强度可以使用。
- 本产品采用高精度传感器
- 最大称量：150Kg/100g
- 最小称量：5KG
- 开机重量：≥8Kg
- 负重量显示：-----
- 开机方式：自动上称开机
- 自动关机时间：8秒
- 自动零点追踪
- 二种单位转换：公制Kg /英制LB
- 超载出错提示：Err

二. 初次使用

1. 初次使用时，将产品放置在光线充足的地方（光照强度在100Lux时最适合，一般家庭的光照强度均可以达到要求）。
2. 太阳能电池受光照射约一分钟后，供电达到正常值，显示屏会全显，全显后太阳符号闪烁显示。



光照一分钟左右开机全显



待机画面（太阳符号闪烁）

3. 当太阳符号闪烁时，表示秤体电量充足，可以按步骤三进行称重。

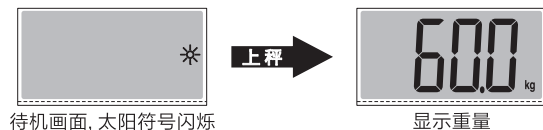
注：太阳能电池在没有光照的情况下不能提供产品正常使用的能量，当产品在晚上（或在暗处放置）时，需先用充足的光线照射太阳能电池一分钟左右。

三. 如何称重

1. 将秤体摆放好于水平坚实的平面上，避免放在地毯上使用，秤体如放置不水平会导致称量不准。
2. 在待机画面时，站上秤体，保持身体平衡，使双脚平均分担体重，等您站稳后，秤会显示您的体重重量闪烁2次后自动锁定画面，8秒后自动关机。

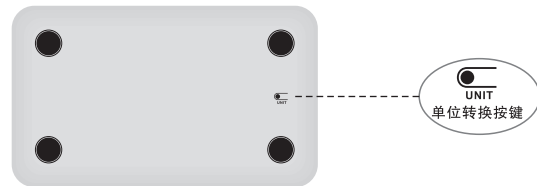


3. 秤体在待机画面时，任何时候人站上秤体都可以进行称重：



四. 单位转换

1. 称重前请先设置好单位，在称重时不能进行单位转换。
2. 单位转换按键在秤体背后，如图示。



3. 单位转换：按动“UNIT”键进行单位转换，依次为Kg-LB。

