

注意事项 >>>>

请水平放置本产品。

不使用时，请勿在产品上堆放物品。

请勿将产品放置于过度湿热的环境中。

如本产品在开机时无显示，请检查是否电池接触不良或电量耗尽。

新旧电池请勿混合使用。

长期不使用或携带运输时，请将电池取出。

本产品仅受静压力。非正常使用时受到撞击或跌落，容易损坏产品并且造成危险。

请勿使用化学溶剂来擦拭本产品，可用沾水湿布擦拭秤体表面，秤体内部避免进水。

请保持秤面按键位置干净无油污，接触不良会影响触摸按键性能。

所称物品请勿超过最大称量值(10kg)，超重会损坏产品传感器。

本产品只可做家庭厨房称重之用，请勿用于商业或其它用途。

基于技术持续改进，产品外观或会更改，请以实物为准，更改内容恕不另行通知。

产品特性 >>>>

产品采用高精度传感器

电源：4 × 1.5V AAA 电池（不附送）

称量范围：10g ~ 10000g

分度值：10g~5000g/1g；5002g~10000g/2g

高清晰度红色LED显示

除皮功能

触摸式按键

自动关机时间：60秒 ± 6秒

自动零点追踪

两种单位转换：公制g / 英制oz

CE RoHS



☎ 4000-888-522



时尚电子厨房秤

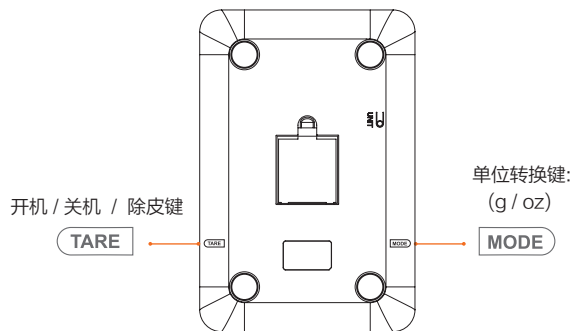
DIGITAL KITCHEN SCALE

YHC1209 使用说明书

感谢阁下的购买。

为了正确使用及保养本产品，请在使用前仔细阅读说明书。

按键功能 >>>




开 / 关机

- 轻按TARE键，即可开机。
- 长按两秒TARE键即可马上关机。
- 60秒内无操作，即自动关机。

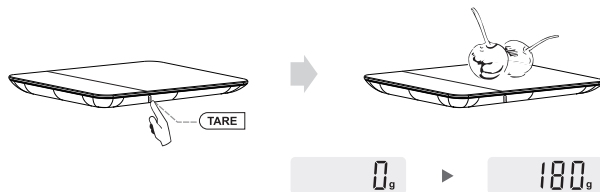
单位转换

在称重模式下按MODE键，单位会在g和oz之间进行转换。



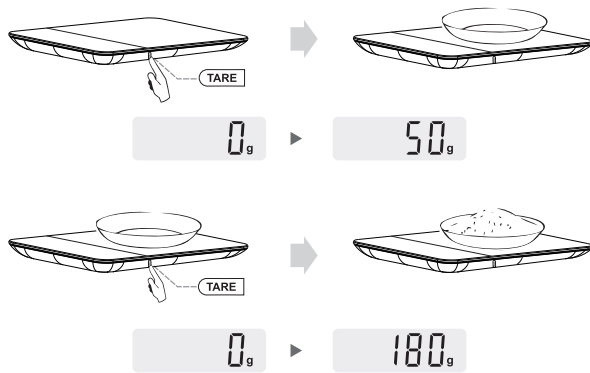
如何称重 >>>

- 请将秤体摆放好于水平坚实的平面上，秤体放置不水平会导致称量不准。
- 按TARE键开机，全显后归零进入称重模式。

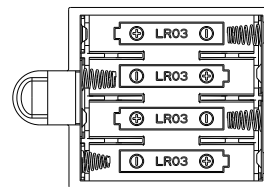


去皮功能

- 称重状态下按TARE键进行去皮。
- 在秤台上摆放好容器；按TARE键减去容器重量，显示归零；在容器里放上需要称重的材料即可。重复添加材料前按TARE键可得到每次添加材料的重量。



电池拆装 >>>



- 打开电池门；
- 请按照电池箱里面的正负极符号安装4颗AAA电池；
- 电池的极性装反可能会对本产品的电子部分造成永久损害。

错误提示 >>>

- EEEE 超载显示：
称重超出(10kg)时，屏显“EEEE”。
- OUT2 超出容器重量范围显示：
屏显“OUT2”时，请更换重量小的容器。
- UNST 开机不稳定显示：
开机时秤体处于不稳定状态，屏显“UNST”。
- Lo 低电压显示：
当电池电量不能维持正常工作，屏显“Lo”后自动关机，请您更换新电池。